

BIG FISH Payment WooCommerce

beállítási segédlet

Töltse le a BFPG - WooCommerce fizetési plugint!

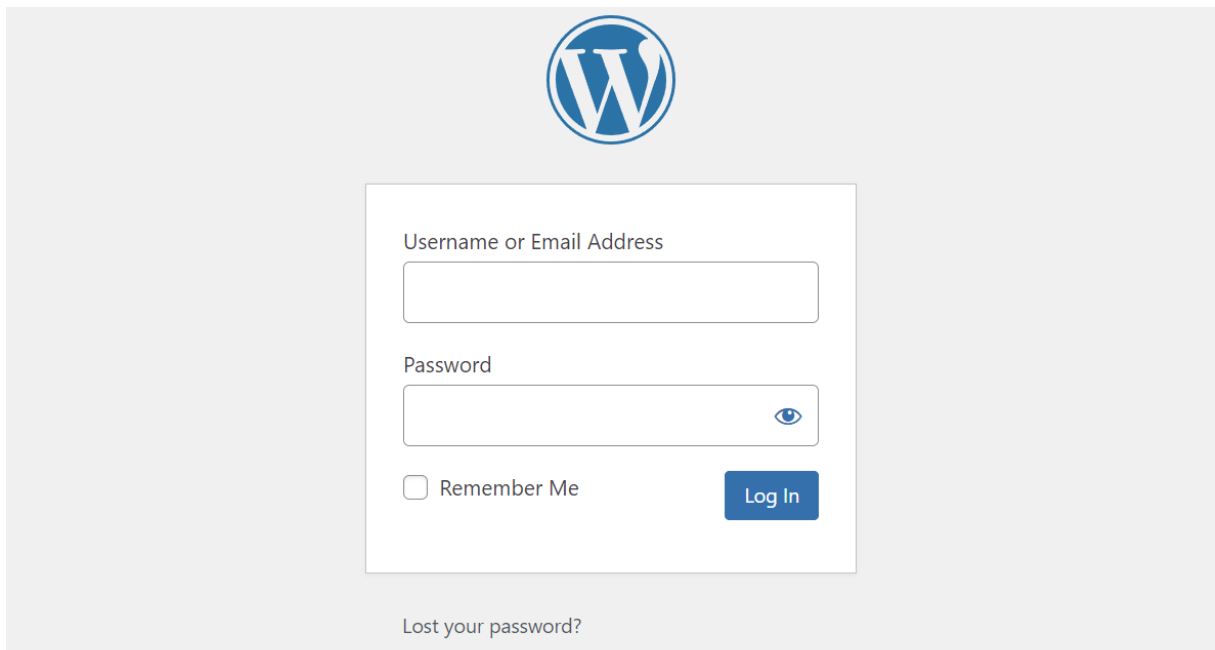
[BFPG - WooCommerce fizetési plugin letöltése](#)

Telepítse a BFPG - WooCommerce fizetési plugint!

Sikeres telepítést követően a plugin megjelenik a WooCommerce Admin Panelben.

Konfigurálja fel a plugint az alábbiak szerint:

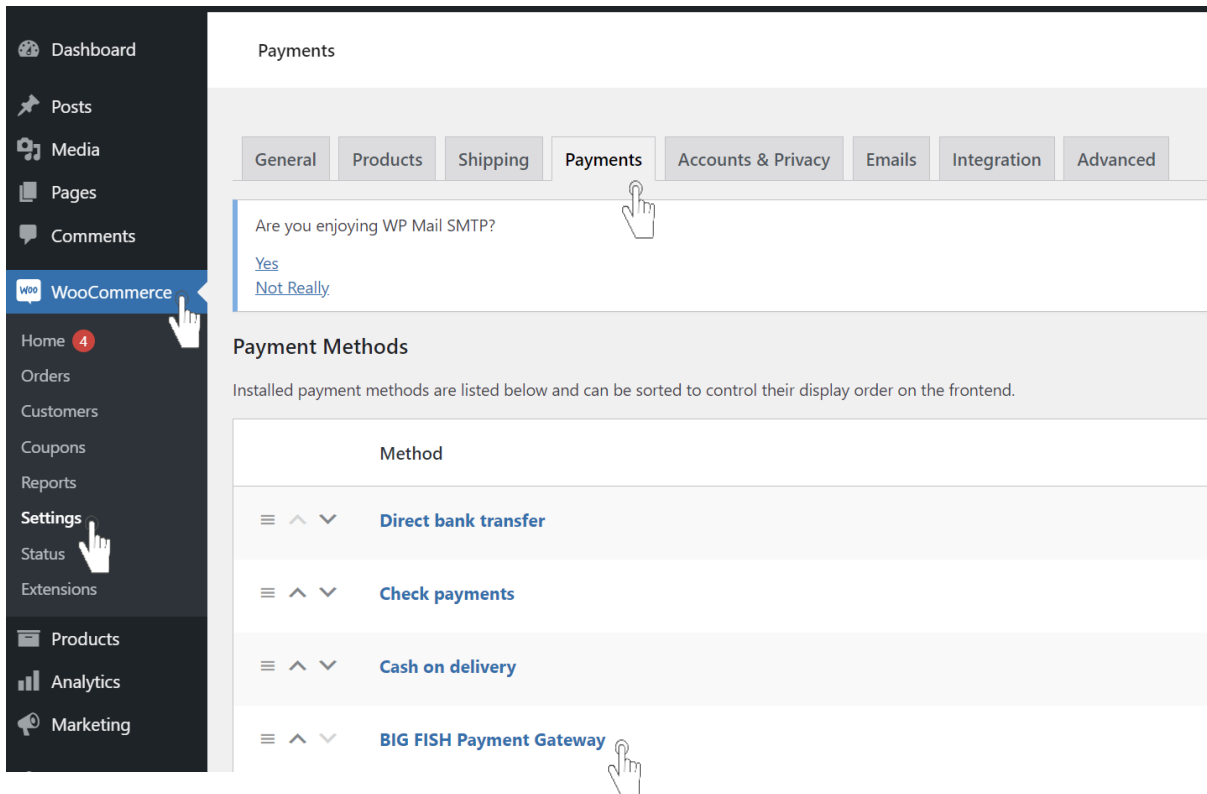
- Lépjen be a WooCommerce admin felületére
- Adja meg a belépéshez használatos felhasználónevet / e-mail címet és jelszót



The image shows a screenshot of the WordPress login page. At the top center is the WordPress logo, a blue circle with a white 'W'. Below the logo is a white login form with a light gray border. The form contains the following elements: a text input field labeled 'Username or Email Address', a text input field labeled 'Password' with a blue eye icon to its right, a checkbox labeled 'Remember Me', and a blue button labeled 'Log In'. Below the form, centered, is the text 'Lost your password?'.

Teszt mód és kapcsolódási adatokat beállítása

- Adja meg a kapcsolódási adatokat:
 - Válassza ki a WooCommerce menüpontot
 - Kattinson a “Settings” menüpontra
 - Válassza ki a “Payments” opciót
 - Kattintson ki a “BIG FISH Payment Gateway” sorba



Dashboard

Payments

General Products Shipping **Payments** Accounts & Privacy Emails Integration Advanced

Are you enjoying WP Mail SMTP?

[Yes](#)

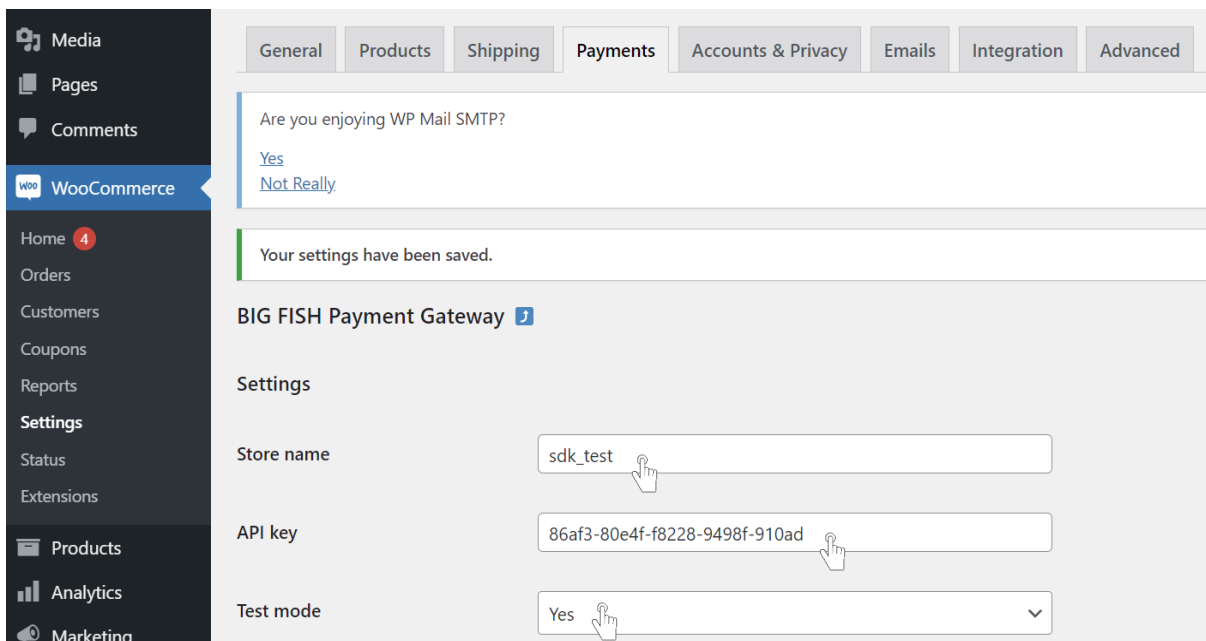
[Not Really](#)

Payment Methods

Installed payment methods are listed below and can be sorted to control their display order on the frontend.

Method
☰ ^ ▼ Direct bank transfer
☰ ^ ▼ Check payments
☰ ^ ▼ Cash on delivery
☰ ^ ▼ BIG FISH Payment Gateway

- Adja meg a BFPG teszt Boltjának kapcsolódási adatait
 - másolja be "Store name" mezőben a Boltja nevét (BIGFISH_PAYMENTGATEWAY_STORE_NAME),
 - másolja be az "API key"mezőbe az Boltjához tartozó API kulcsot (BIGFISH_PAYMENTGATEWAY_API_KEY),
- Állítsa teszt módba a plugint
 - "Test mode" mezőben válassza a "Yes" értéket,



Figyelem!

- **Figyeljen arra, hogy az adatok előtt és után ne maradjon szóköz! Az adatokat ne változtassa meg!**

Tipp:


- **Teszt Bolt azonosítására szolgáló adatok elérése:**
 - **Lépjen be az Teszt PayAdmin felületre**
 - **Válassza ki a felső sávban található "Admin funkciók" menüpontot**
 - **Válassza ki az érintett Boltot (kattintson az adott Bolt sorában található ikonra)**
 - **Másolja ki a "Hozzáférési adatok" blokkban található adatokat.**

Megjegyzés:

- **A PayAdmin felület "Admin funkciók" menüpontjához való hozzáférési jogosultsággal a szerződésben megjelölt Üzleti kapcsolattartó rendelkezik.**
- **Az Üzleti kapcsolattartó belépési adatai a szerződésben megjelölt email címre kerültek megküldésre.**
- **Elfelejtett jelszó esetén új jelszót a Teszt PayAdmin felületen, az "Elfelejtett jelszó? linkre kattinva, a szerződésben megadott email cím megadásával kérhet.**
- **A jogosultsági kör bővítését ugyanezen személy kérheti meg az ügyfélszolgálati elérhetőségen a felhasználó nevének és email címének megadásával.**

Engedélyezze a használni kívánt Fizetési Szolgáltató(ka)t:

- “Available providers” mezőben válassza ki a használni kívánt Fizetési Szolgáltató(ka)t
- Nyomja meg a “Save changes” gombot

BIG FISH Payment Gateway 

Settings

Store name

API key

Test mode






Available providers

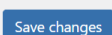

- Barion Smart Gateway
- Borgun SecurePay
- Borgun RPG
- MKB online trade loan
- CIB Bank**
- Global Payments
- K&H Bank
- K&H SZÉP Card
- MKB SZÉP Card
- OTP Bank
- OTP Bank trade loan
- OTP SZÉP Card
- PayPal (Classic)
- PayPal (REST)
- paysafecard
- PayU (Classic)
- PayU (REST)
- Saferpay
- SimplePay
- SimplePay Wire
- Sofort Banking
- UniCredit Bank

- Válassza ki a kiválasztott Fizetési Szolgáltatót (BIG FISH Payment Gateway + a választott Fizetési Szolgáltató neve)

Payment Methods

Installed payment methods are listed below and can be sorted to control their display order on the frontend.

Method
 Direct bank transfer
 Check payments
 Cash on delivery
 BIG FISH Payment Gateway
 BIG FISH Payment Gateway CIB Bank – CIB Bank

- Engedélyezze a fizetési szolgáltatót:
 - Szolgáltatás aktiválásához Pipálja ki az “Active” mezőt
 - Majd nyomja meg a “Save Changes” gombot

General Products Shipping **Payments** Accounts & Privacy Emails Integration Advanced

Are you enjoying WP Mail SMTP?
[Yes](#)
[Not Really](#)

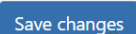

BIG FISH Payment Gateway CIB Bank

Active Active

Display name

Description

Use translation function Enable to use system translation from .po file
You find with this tokens/keys: provider_CIB_display_name, provider_CIB_display_description

Tipp:

- A “Display name” mezőben tetszőlegesen átírható a fizetési mód elnevezése

Tesztelje a plugin és a Fizetési Szolgáltató működését:

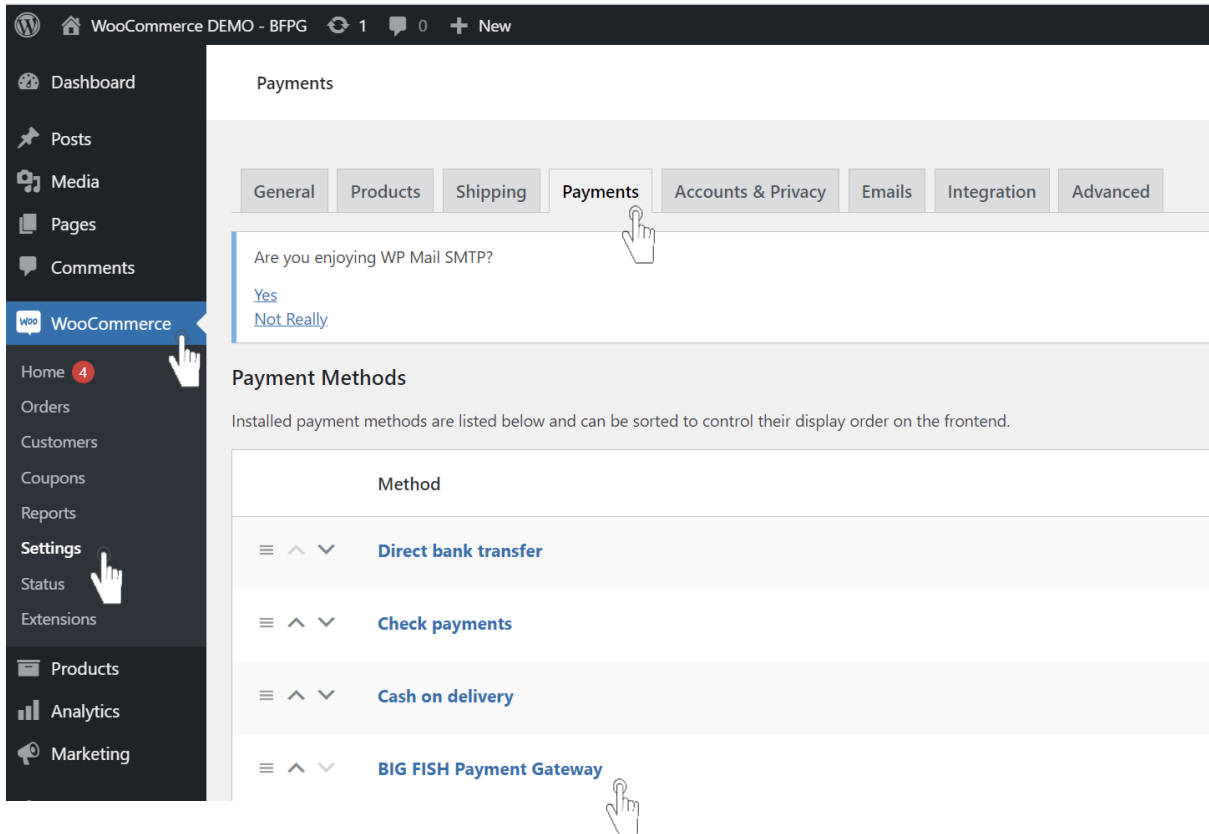
- Hozzon létre fizetési szolgáltatóként legalább egy tranzakciót, és ellenőrizze, hogy:
 - Sikeresen átirányításra kerülnek-e a fizetőoldalra,
 - A fizetőoldalon megfelelő céges adatok kerülnek-e megjelenítésre, továbbá,
 - Sikeresen lezárult-e a tranzakció.

Tipp:

- *Teszt fizetéshez a [DEMO](#) oldalunkon található szolgáltatói teszt adatok használja*
- *Egyes szolgáltatók (pl. SimplePay) esetében a teszt kártya adatok a fizetőoldalon választhatóak ki.*

Éles mód és kapcsolódási adatokat beállítása:

- Adja meg a kapcsolódási adatokat:
 - Válassza ki a WooCommerce menüpontot,
 - Kattinson a “Settings” menüpontra, majd
 - Kattintson a “Payments” mezőre a fejlécben, majd
 - Válassza ki a BIG FISH Payment Gateway mezőt,



Payments

General Products Shipping **Payments** Accounts & Privacy Emails Integration Advanced

Are you enjoying WP Mail SMTP?

[Yes](#)
[Not Really](#)

Payment Methods

Installed payment methods are listed below and can be sorted to control their display order on the frontend.

Method
☰ ^ ▾ Direct bank transfer
☰ ^ ▾ Check payments
☰ ^ ▾ Cash on delivery
☰ ^ ▾ BIG FISH Payment Gateway

- Adja meg a BFGP éles Boltjának kapcsolódási adatait
 - másolja be “Store name” mezőbe az éles Boltja nevét (BIGFISH_PAYMENTGATEWAY_STORE_NAME),
 - másolja be az “API key”mezőbe az éles Boltjához tartozó API kulcsot (BIGFISH_PAYMENTGATEWAY_API_KEY),
- Állítsa éles módba a plugint
 - “Test mode” mezőben válassza a “No” értéket,
- Majd nyomja meg a “Save changes” gombot

BIG FISH Payment Gateway ⓘ

Settings

Store name

API key

Test mode

Available providers

- Barion Smart Gateway
- Borgun SecurePay
- Borgun RPG
- MKB online trade loan
- CIB Bank**
- Global Payments
- K&H Bank
- K&H SZÉP Card
- MKB SZÉP Card
- OTP Bank
- OTP Bank trade loan
- OTP SZÉP Card
- PayPal (Classic)
- PayPal (REST)
- paysafecard
- PayU (Classic)
- PayU (REST)
- Saferpay
- SimplePay
- SimplePay Wire
- Sofort Banking
- UniCredit Bank

Figyelem!

- **Figyeljen arra, hogy az adatok előtt és után ne maradjon szóköz! Az adatokat ne változtassa meg!**

Tipp:

- **Éles Bolt azonosítására szolgáló adatok elérése:**
 - **Lépjen be az Éles PayAdmin felületre**
 - **Válassza ki a felső sávban található "Admin funkciók" menüpontot**
 - **Válassza ki az érintett Boltot (kattintson az adott Bolt sorában található ikonra)**
 - **Másolja ki a "Hozzáférési adatok" blokkban található adatokat.**

Megjegyzés:

- **A PayAdmin felület "Admin funkciók" menüpontjához való hozzáférési jogosultsággal a szerződésben megjelölt Üzleti kapcsolattartó rendelkezik.**

- *Az Üzleti kapcsolattartó belépési adatai a szerződésben megjelölt email címre kerültek megküldésre.*
- *Elfelejtett jelszó esetén új jelszót a Teszt PayAdmin felületen, az "Elfelejtett jelszó?" linkre kattinva, a szerződésben megadott email cím megadásával kérhet.*
- *A jogosultsági kör bővítését ugyanezen személy kérheti meg az ügyfélszolgálati elérhetőségen a felhasználó nevének és email címének megadásával.*

Tesztelje a fizetés megfelelő működését próbafizetéssel!

- Hozzon létre fizetési szolgáltatónként legalább egy tranzakciót, és ellenőrizze, hogy:
 - Sikeresen átirányításra kerülnek-e a fizetőoldalra,
 - A fizetőoldalon megfelelő céges adatok kerülnek-e megjelenítésre, továbbá,
 - Sikeresen lezárult-e a tranzakció.

Tipp:

- *Teszt fizetéshez éles, valós kártyaadatokat használjon!*